

Informationen aus der Volkswirtschaftsdirektion

Bedeutung des Tourismus für den Kanton Nidwalden

11. GV Nidwalden Tourismus vom 18. April 2024

Hotel Seerausch, Beckenried

Jost Kayser, Direktionssekretär



Überblick

- 1. Rückblick Wertschöpfungsstudie 2004**
2. Analyse Daten Bundesamt für Statistik (BFS)
3. Fazit



Wertschöpfungsstudie 2004

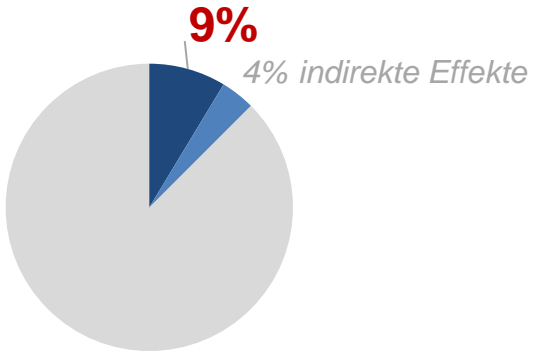


- vor 20 Jahren veröffentlicht
- damals im Zusammenhang mit den Abklärungen eines nuklear-Lagers beim Wellenberg erstellt
- Studie kostete CHF 250'000 (!)
- Kanton Nidwalden und Engelberg gemeinsam
- Studie ist noch vielerorts präsent

Daten aus dem Jahr 2002

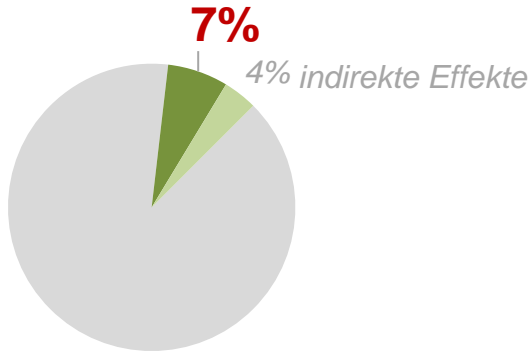
Zentrale Erkenntnisse der damaligen Studie

Tourismus-Anteil an der **Beschäftigung**



9 von 100 Nidwaldner Arbeitsplätzen wurden damals direkt durch die Tourismusbranche angeboten.

Tourismus-Anteil an der **Wertschöpfung**



7 von 100 Wertschöpfungs-Franken wurden damals im Kanton Nidwalden direkt durch die Tourismusbranche erwirtschaftet.



Überblick

1. Rückblick Wertschöpfungsstudie 2004
2. **Analyse Daten Bundesamt für Statistik (BFS)**
3. Fazit

Aktuelle Auswertungen des Bundes

- Das Bundesamt für Statistik (BFS) hat 2023 zum ersten Mal **Daten zur Bedeutung des Tourismus auf Kantonsebene** herausgegeben. Dies für das Jahr 2019 und somit ohne Corona-Effekt.
- Es handelt sich um Schätzungen und die Daten sind entsprechend mit Vorsicht zu interpretieren.
- Spannend: Die Daten erlauben Vergleiche zwischen den Kantonen.



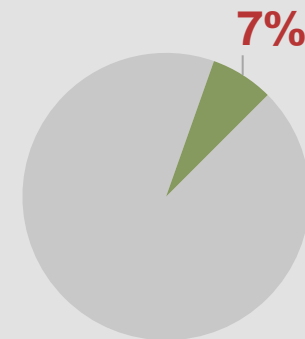
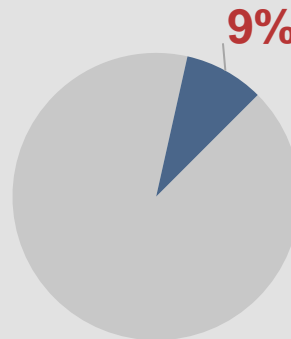
([Link](#) zur BFS-Seite)

Tourismusbezogene Beschäftigung und Wertschöpfung

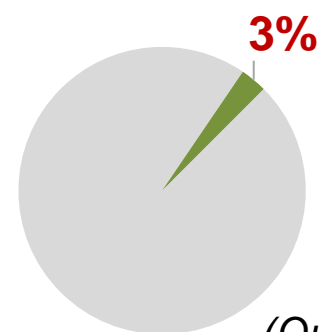
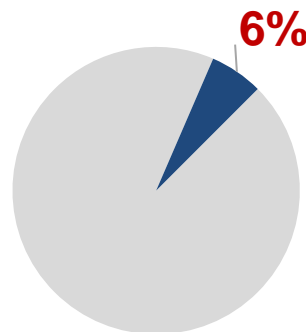
Tourismus-Anteil an
der **Beschäftigung**

Tourismus-Anteil an
der **Wertschöpfung**

*alte Daten der Studie
aus dem Jahr 2004 für
das Jahr 2002*

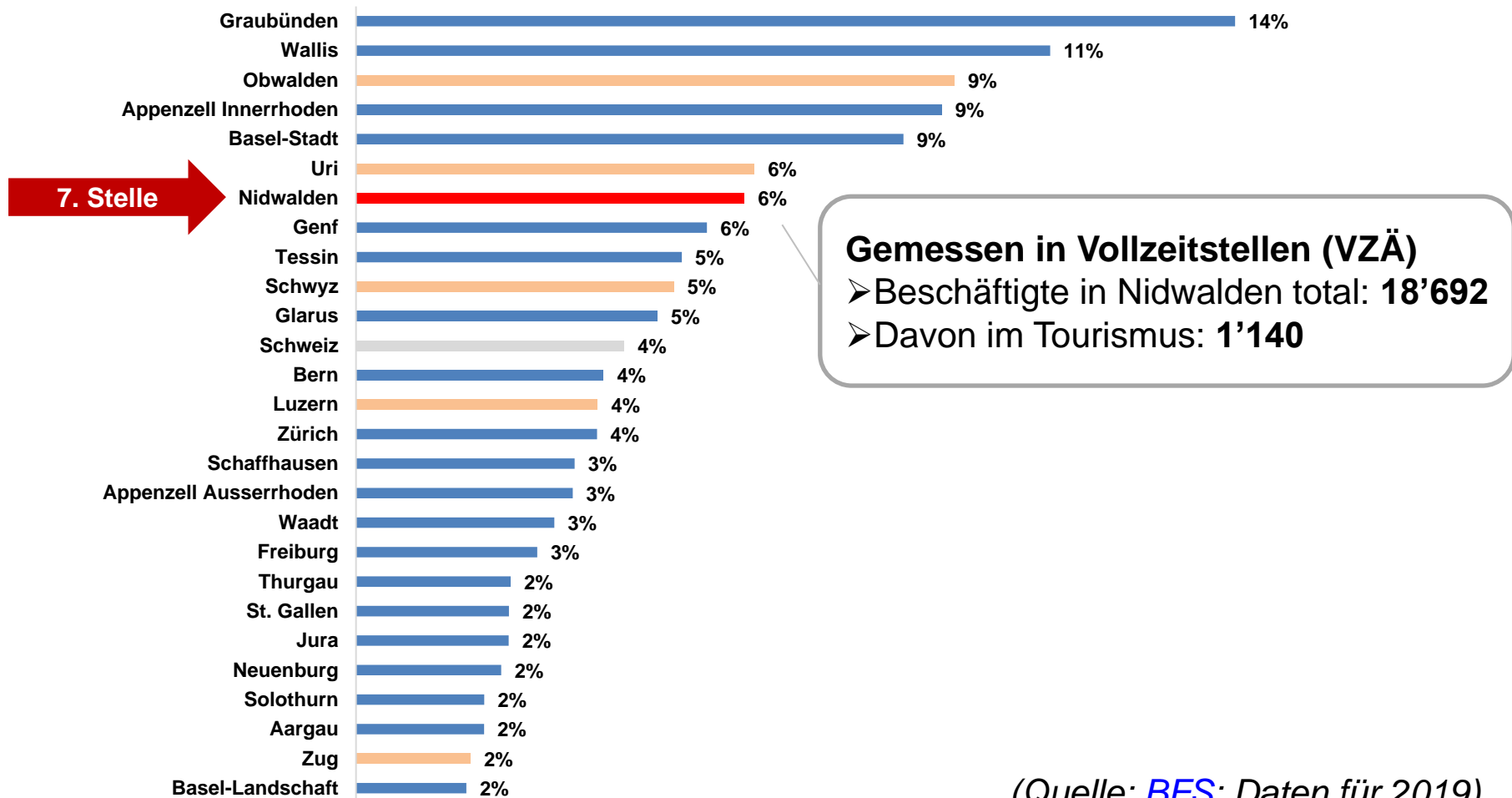


aktuelle Daten vom
Bundesamt für Statistik
für das Jahr 2019



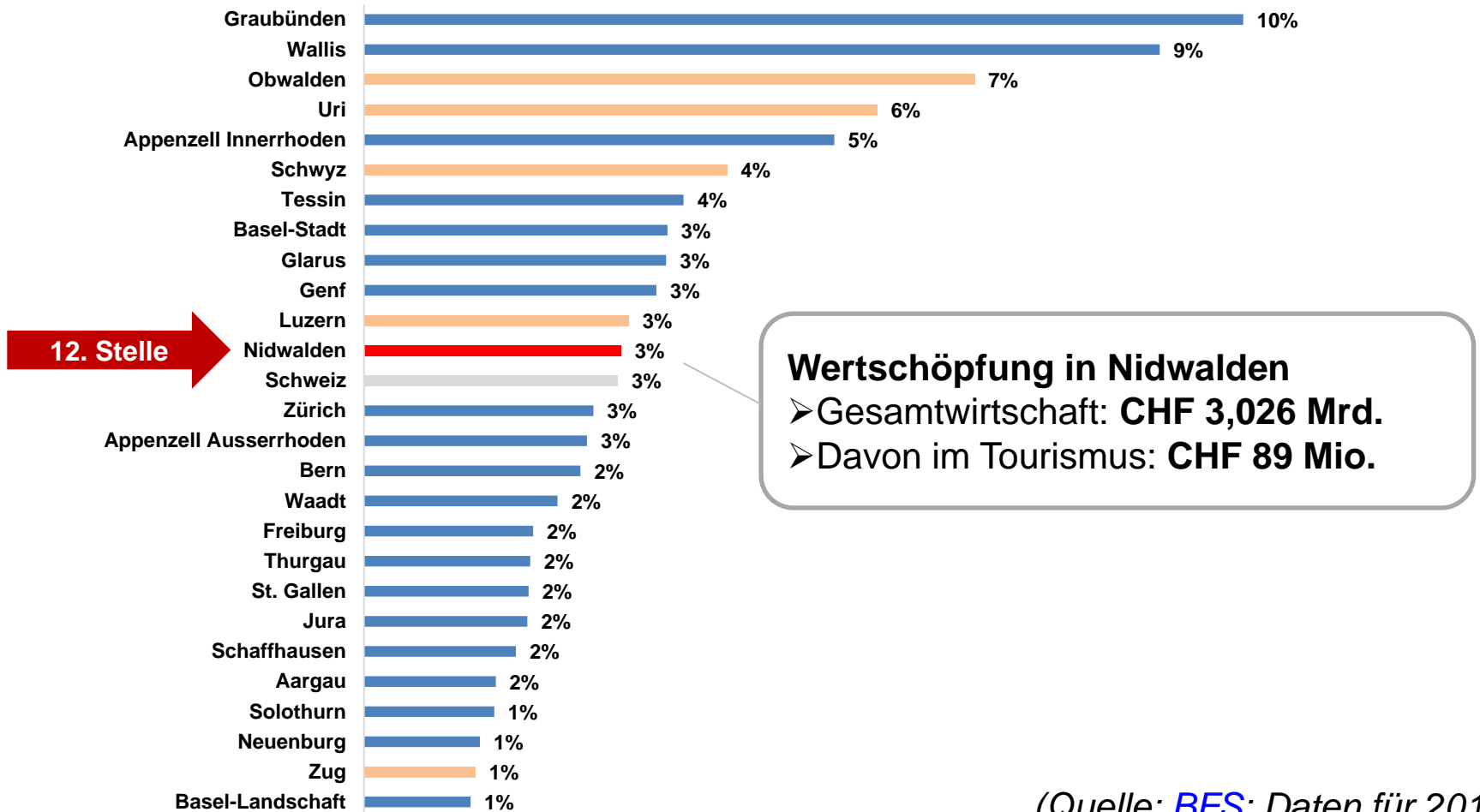
(Quelle: [BFS](#))

Kantonsvergleich **Beschäftigungs-Anteil** Tourismusbranche





Kantonsvergleich **Wertschöpfungs-Anteil** Tourismusbranche



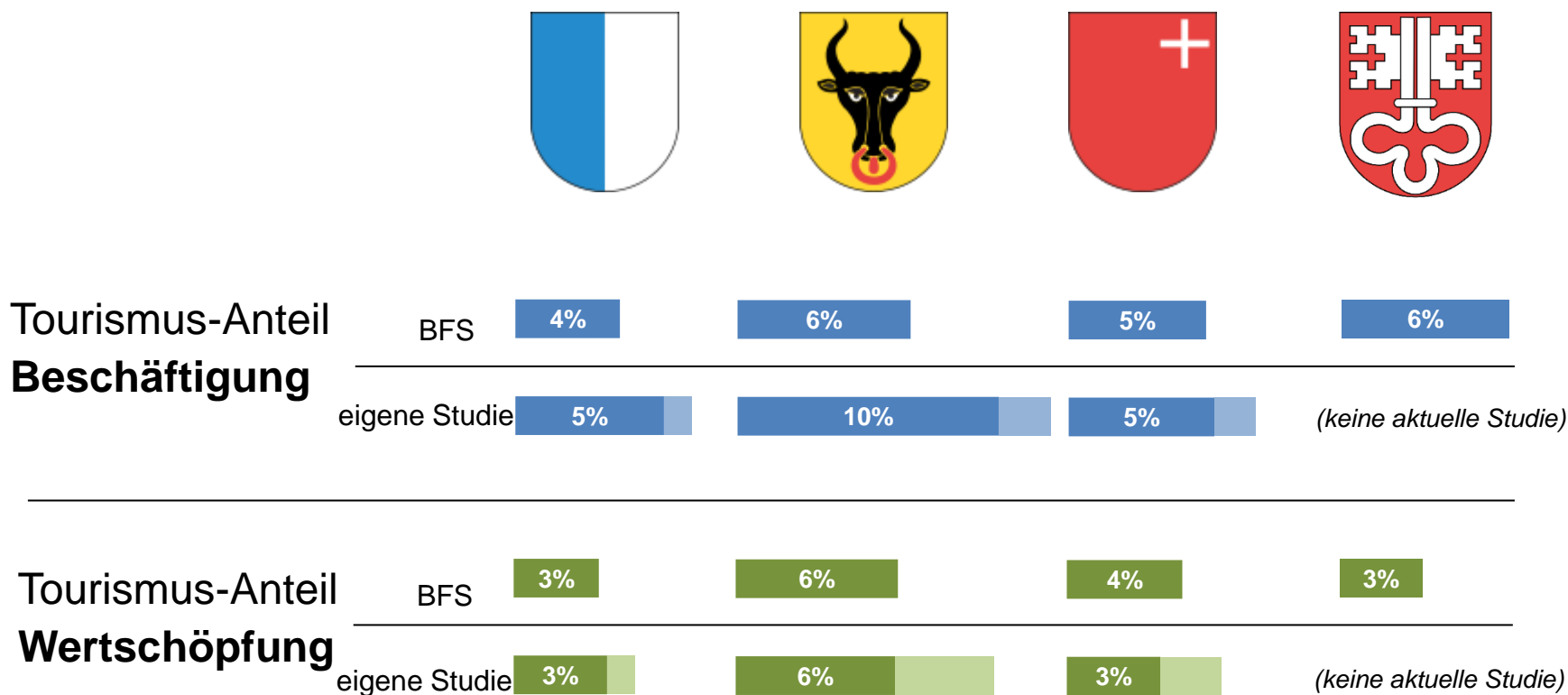
(Quelle: [BFS](#); Daten für 2019)



Exkurs: Vergleich Daten BFS mit kantonalen Studien



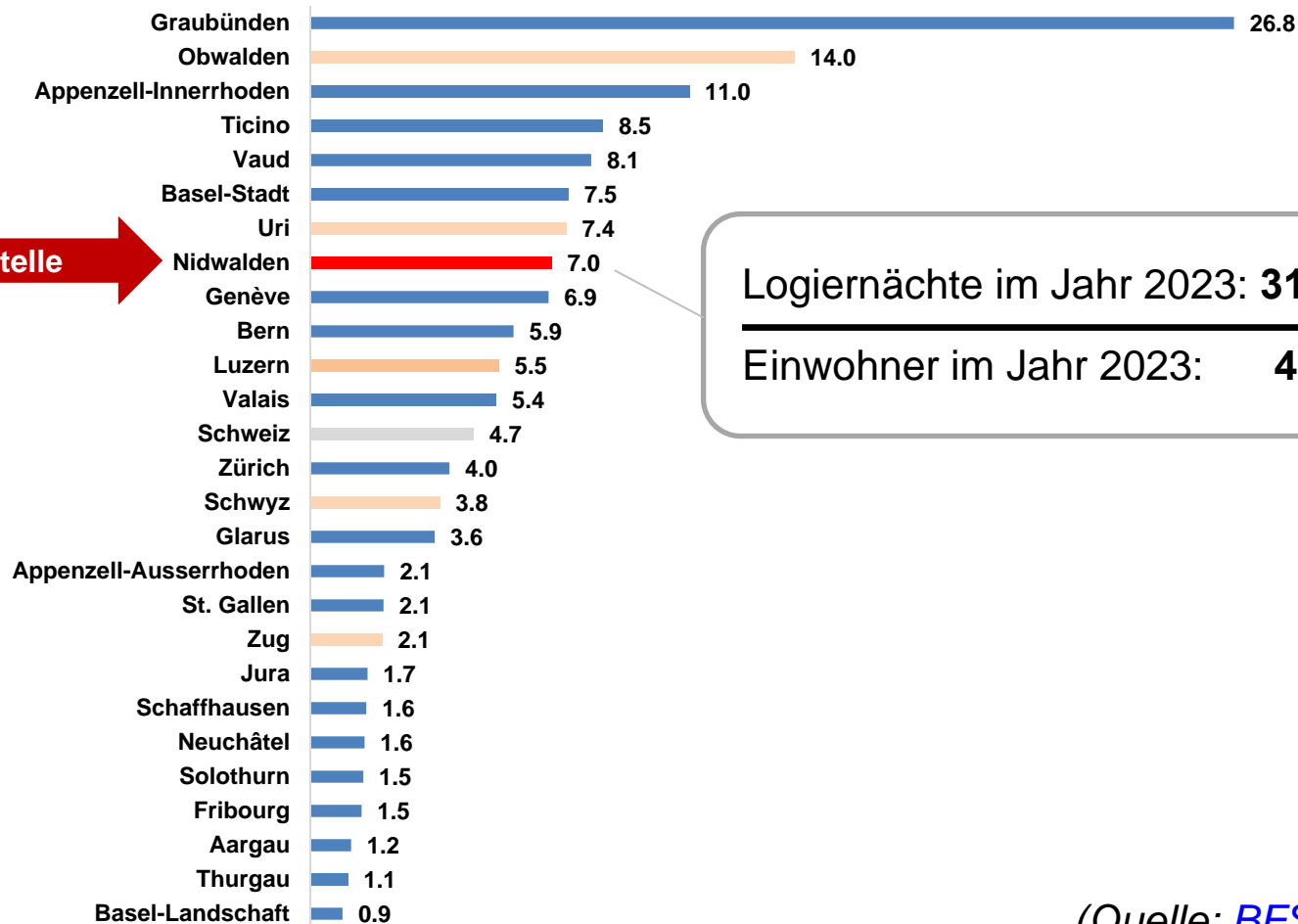
Exkurs: Vergleich Daten BFS mit kantonalen Studien



Hinweis: in den vorliegenden kantonalen Studien wurde neben dem direkten auch noch ein **indirekter Tourismus-Anteil** erhoben.



Kantonsvergleich «Logiernächte / Einwohnerzahl»




8. Stelle

Logiernächte im Jahr 2023: **311'153**
Einwohner im Jahr 2023: **44'723**

(Quelle: [BFS](#); Daten für 2023)

Logiernächte 2023 – nach Gemeinden NW und OW



Quelle: [BFS](#))



Überblick

1. Rückblick Wertschöpfungsstudie 2004
2. Analyse Daten Bundesamt für Statistik (BFS)
3. **Fazit**

Fazit

- Die **Messung der touristischen Bedeutung** liefert spannende Fakten.
- Die so generierten Informationen erlauben wertvolle und interessante Erkenntnisse, zeigen aber **nie das ganze Bild**.
- **Tourismus ist viel mehr als Wertschöpfung, Beschäftigung und Logiernächte.**
- **Der Tourismus ist für Nidwalden sehr wichtig!**

Fazit

Der Tourismus ist für Nidwalden sehr wichtig!

- Das touristische Angebot im Kanton trägt sehr viel zur Attraktivität Nidwaldens als **Wohn-**, **Ausflugs-** und **Ferienkanton** und damit zu unserer **Lebensqualität** bei.
- Neben den **ausserkantonalen** und **internationalen Gästen** profitieren auch die **Nidwaldnerinnen und Nidwaldner** sehr stark vom touristischen Angebot in unserem Kanton.
- Das touristische Angebot Nidwaldens ist **zu weiten Teilen auf die Bedürfnisse der Einheimischen** ausgerichtet. Dies ist eine Stärke. Denn dadurch bleibt das Angebot authentisch – und diese Authentizität zieht auch Gäste aus anderen Regionen an.



KANTON
NIDWALDEN



DANKE

Foto: Caroline Pirskanen



KANTON
NIDWALDEN

Direktionssekretariat

Jost Kayser

Direktionssekretär
Telefon 041 618 76 51
jost.kayser@nw.ch

Kanton Nidwalden
Volkswirtschaftsdirektion
Stansstaderstrasse 54
6371 Stans
Telefon 041 618 76 54
www.nw.ch